

チャットの使い方

【ルーム作成方法】

メニューからチャットを選択→①「ルームを作成する」を選択→②ルーム名を入力→③（下にスクロールし）「作成」



【ダイレクトメッセージ方法】

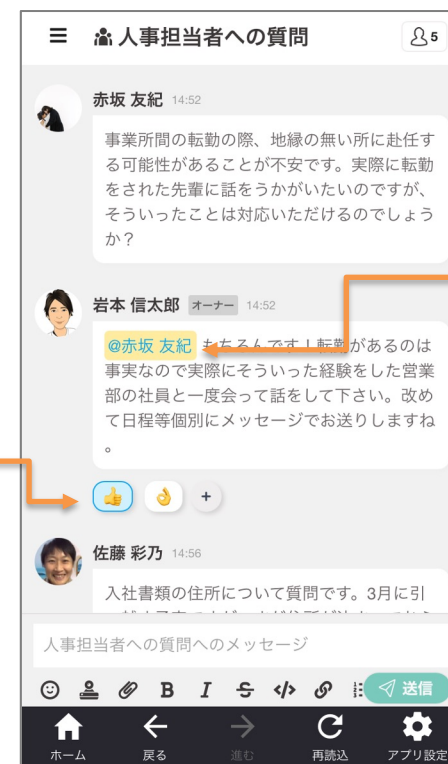
メニューからチャットを選択→①左上の三本線メニューよりダイレクトメッセージ横の「+」を選択→②上部検索をタップし、送信相手を選択



チャットの機能

- スタンプ
- ファイル添付
- 引用
- リンク作成
- スレッド

●リアクション
メッセージに対し、
絵文字でリアクション
ができます。

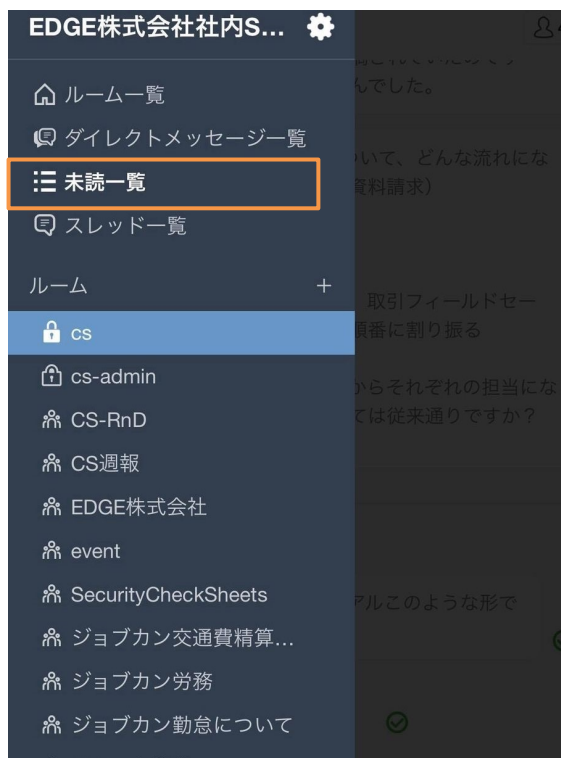


●メンション
複数のユーザーがいる中
で、誰宛てに送信してい
るか意思表示ができます。
メンションをつけた相手
にだけプッシュ通知が飛
びます。

チャットの使い方

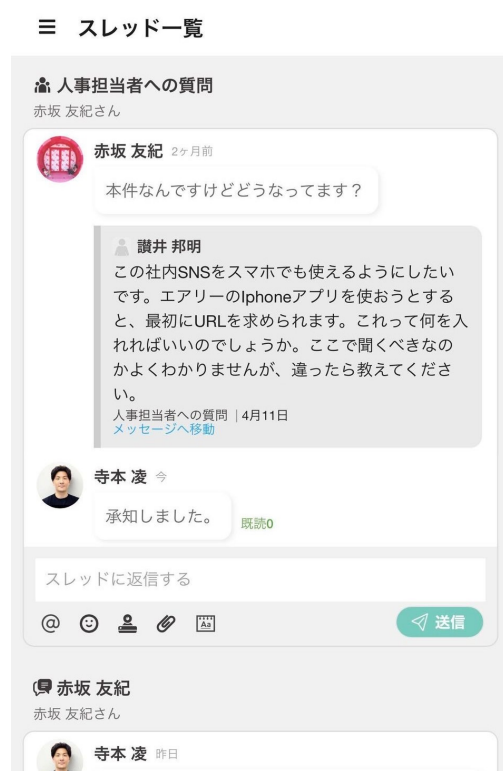
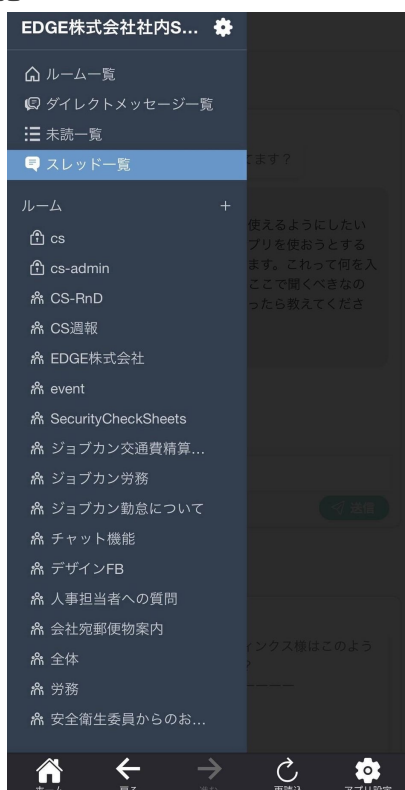
【未読一覧】

チャット画面の左上三を選択→「未読一覧」を選択→未読のメッセージが一覧で表示される



【スレッド一覧】

チャット画面の左上三を選択→「スレッド一覧」を選択→スレッド一覧から返信可能



【スレッド】

スレッドを立てたいトークを選択→右上の吹き出しマークを選択→スレッドに移る

